

# 亞洲大學

## 經營管理學系

### 碩士論文

使用標楷體 22 號字、粗體、  
置中對齊

#### 中文論文題目 —副題名(若無則免)

使用 Time New Roman 22 號字、  
粗體、每個字的第一個字母大寫  
(介係詞、連接詞、冠詞除外)、  
置中對齊

#### 英文論文題目

此處要空格，  
教授(空格)博士

研 究 生：學生名

指 導 教 授：教授 A 博士

教授 B 博士

中華民國一百一十一年七月

此頁請勿設定頁碼

# 亞洲大學

## 研究所碩士班

### 論文口試委員會審定書

本校 經營管理學系 \_\_\_\_\_ 君所提論文 \_\_\_\_\_

\_\_\_\_\_ 合於碩

士資格水準，業經本委員會評審認可。

口試委員：

---

---

---

指導教授：

---

系所主任：

教授

中華民國 年 月 日

此頁請勿設定頁碼



中文題目使用標楷體 14 號字(粗體)

(需空一行 12 號字)

此處要空格，  
教授(空格)博士

研究生：林小明

指導教授：教授 A 博士

教授 B 博士

(需空一行 12 號字)

亞洲大學經營管理學系碩士班

摘要

請 使 用 標 楷 體 12 號 字 ， 1.5 倍 行 高

oo

oo。

關鍵字：ooo、ooo、ooo

請使用標楷體 12 號字、粗體、  
字詞間頓號、置左對齊

英文題目使用 Time New Roman 14號字(粗體)

(需空一行 12 號字)

Student : Lin, Xiao-Ming

Advisor : Dr. Chuang, Xiao-A

Dr. Tu, Xiao-B

(需空一行 12 號字)

Department of Business Administration

Asia University

**ABSTRACT**

請 使 用 標 楷 體 12 字 型 ， 1.5 倍 行 高

oo

oo 。

**Keywords :** ooo,ooo,ooo

請使用 Time New Roman12 字型、粗體、字詞間逗號、置左對齊

20 號字

# 目錄

右上方加上頁次

頁次

誌謝 .....	I
摘要 .....	II
ABSTRACT.....	III
目錄 .....	IV
表目錄 .....	VI
圖目錄 .....	VII
第一章 緒論 .....	1
第一節 研究背景與動機 .....	1
第二節 研究目的 .....	2
第三節 研究流程 .....	3
第二章 文獻探討 .....	4
第一節 ○○○○ .....	4
第二節 ○○○○ .....	5
第三章 研究方法 .....	6
第一節 ○○○○ .....	6
第二節 ○○○○ .....	7
第四章 研究結果 .....	8
第一節 ○○○○ .....	8
第二節 ○○○○ .....	9
第五章 結論與建議 .....	10
第一節 ○○○○ .....	10
第二節 ○○○○ .....	11

頁碼要跟後方內文核對，確認是否一致。

如有換頁右上角也要出現頁次

頁次

參考文獻 ..... 12

附錄 ..... 13

20 號字

# 表目錄

右上方加上頁次

頁次

表 1-1 ○○○.....	1
表 1-2 ○○○.....	2
表 1-3 ○○○.....	3
表 2-1 ○○○.....	4
表 2-2 ○○○.....	5
表 3-1 ○○○.....	6
表 3-2 ○○○.....	7
表 4-1 ○○○.....	8
表 4-2 ○○○.....	9
表 5-1 ○○○.....	10
表 5-2 ○○○.....	11

頁碼要跟後方內文核對，確認是否一致。



20 號字

# 圖目錄

右上方加上頁次

頁次

圖 1-1 ○○○ .....	1
圖 1-2 ○○○ .....	2
圖 1-3 ○○○ .....	3
圖 2-1 ○○○ .....	4
圖 2-2 ○○○ .....	5
圖 3-1 ○○○ .....	6
圖 3-2 ○○○ .....	7
圖 4-1 ○○○ .....	8
圖 4-2 ○○○ .....	9
圖 5-1 ○○○ .....	10
圖 5-2 ○○○ .....	11

頁碼要跟後方內文核對，確認是否一致。

20 號字

# 第一章 緒論

18 號字

## 第一節 研究背景與動機

一、○○○○標楷體 16 字型、1.5 倍行距、置左

(一)○○○○標楷體 14 字型、1.5 倍行距、置左

內文中文標楷體 12 字型、英文 Time New Roman 12 字型左右對齊、1.5 倍行距。

1. ○○○○標楷體 12 字型、1.5 倍行距、置左

內文中文標楷體 12 字型、英文 Time New Roman 12 字型左右對齊、1.5 倍行距。

(1) ○○○○標楷體 12 字型、1.5 倍行距、置左

內文中文標楷體 12 字型、英文 Time New Roman 12 字型左右對齊、1.5 倍行距。

表 1-1 ○○○12 字型、置於表上方、置中

我是表格	我是表格	我是表格
我是表格	我是表格	我是表格
我是表格	我是表格	我是表格

資料來源：作者(年代)



圖 1-1 ○○○12 字型、置於圖下方、置中

資料來源：作者(年代)

## 第二節 研究目的

一、 ○○○○標楷體 16 字型、1.5 倍行距、置左

(一)○○○○標楷體 14 字型、1.5 倍行距、置左

內文中文標楷體 12 字型、英文 Time New Roman 12 字型左右對齊、1.5 倍行距。

1. ○○○○標楷體 12 字型、1.5 倍行距、置左

內文中文標楷體 12 字型、英文 Time New Roman 12 字型左右對齊、1.5 倍行距。

(1)○○○○標楷體 12 字型、1.5 倍行距、置左

內文中文標楷體 12 字型、英文 Time New Roman 12 字型左右對齊、1.5 倍行距。

表 1-2 ○○○12 字型、置於表上方、置中

我是表格	我是表格	我是表格
我是表格	我是表格	我是表格
我是表格	我是表格	我是表格

資料來源：作者(年代)



圖 1-2 ○○○12 字型、置於圖下方、置中

資料來源：作者(年代)

### 第三節 研究流程

一、 ○○○○標楷體 16 字型、1.5 倍行距、置左

(一)○○○○標楷體 14 字型、1.5 倍行距、置左

內文中文標楷體 12 字型、英文 Time New Roman 12 字型左右對齊、1.5 倍行距。

1. ○○○○標楷體 12 字型、1.5 倍行距、置左

內文中文標楷體 12 字型、英文 Time New Roman 12 字型左右對齊、1.5 倍行距。

(1) ○○○○標楷體 12 字型、1.5 倍行距、置左

內文中文標楷體 12 字型、英文 Time New Roman 12 字型左右對齊、1.5 倍行距。

表 1-3 ○○○12 字型、置於表上方、置中

我是表格	我是表格	我是表格
我是表格	我是表格	我是表格
我是表格	我是表格	我是表格

資料來源：作者(年代)



圖 1-3 ○○○12 字型、置於圖下方、置中

資料來源：作者(年代)

## 第二章 文獻探討

### 第一節 ○○○○

一、 ○○○○標楷體 16 字型、1.5 倍行距、置左

(一)○○○○標楷體 14 字型、1.5 倍行距、置左

內文中文標楷體 12 字型、英文 Time New Roman 12 字型左右對齊、1.5 倍行距。

1. ○○○○標楷體 12 字型、1.5 倍行距、置左

內文中文標楷體 12 字型、英文 Time New Roman 12 字型左右對齊、1.5 倍行距。

(1) ○○○○標楷體 12 字型、1.5 倍行距、置左

內文中文標楷體 12 字型、英文 Time New Roman 12 字型左右對齊、1.5 倍行距。

表 2-1 ○○○12 字型、置於表上方、置中

我是表格	我是表格	我是表格
我是表格	我是表格	我是表格
我是表格	我是表格	我是表格

資料來源：作者(年代)



圖 2-1 ○○○12 字型、置於圖下方、置中

資料來源：作者(年代)

## 第二節 ○○○○

### 一、 ○○○○標楷體 16 字型、1.5 倍行距、置左

#### (一)○○○○標楷體 14 字型、1.5 倍行距、置左

內文中文標楷體 12 字型、英文 Time New Roman 12 字型左右對齊、1.5 倍行距。

#### 1. ○○○○標楷體 12 字型、1.5 倍行距、置左

內文中文標楷體 12 字型、英文 Time New Roman 12 字型左右對齊、1.5 倍行距。

#### (1) ○○○○標楷體 12 字型、1.5 倍行距、置左

內文中文標楷體 12 字型、英文 Time New Roman 12 字型左右對齊、1.5 倍行距。

表 2-2 ○○○12 字型、置於表上方、置中

我是表格	我是表格	我是表格
我是表格	我是表格	我是表格
我是表格	我是表格	我是表格

資料來源：作者(年代)



圖 2-2 ○○○12 字型、置於圖下方、置中

資料來源：作者(年代)

# 第三章 研究方法

## 第一節 ○○○○

一、 ○○○○標楷體 16 字型、1.5 倍行距、置左

(一)○○○○標楷體 14 字型、1.5 倍行距、置左

內文中文標楷體 12 字型、英文 Time New Roman 12 字型左右對齊、1.5 倍行距。

1. ○○○○標楷體 12 字型、1.5 倍行距、置左

內文中文標楷體 12 字型、英文 Time New Roman 12 字型左右對齊、1.5 倍行距。

(1) ○○○○標楷體 12 字型、1.5 倍行距、置左

內文中文標楷體 12 字型、英文 Time New Roman 12 字型左右對齊、1.5 倍行距。

表 3-1 ○○○12 字型、置於表上方、置中

我是表格	我是表格	我是表格
我是表格	我是表格	我是表格
我是表格	我是表格	我是表格

資料來源：作者(年代)



圖 3-1 ○○○12 字型、置於圖下方、置中

資料來源：作者(年代)

## 第二節 ○○○○○

二、 ○○○○○標楷體 16 字型、1.5 倍行距、置左

(二)○○○○○標楷體 14 字型、1.5 倍行距、置左

內文中文標楷體 12 字型、英文 Time New Roman 12 字型左右對齊、1.5 倍行距。

2. ○○○○○標楷體 12 字型、1.5 倍行距、置左

內文中文標楷體 12 字型、英文 Time New Roman 12 字型左右對齊、1.5 倍行距。

(1)○○○○○標楷體 12 字型、1.5 倍行距、置左

內文中文標楷體 12 字型、英文 Time New Roman 12 字型左右對齊、1.5 倍行距。

表 3-2 ○○○12 字型、置於表上方、置中

我是表格	我是表格	我是表格
我是表格	我是表格	我是表格
我是表格	我是表格	我是表格

資料來源：作者(年代)



圖 3-2 ○○○12 字型、置於圖下方、置中

資料來源：作者(年代)



# 第四章 研究結果

## 第一節 ○○○○

一、 ○○○○標楷體 16 字型、1.5 倍行距、置左

(一)○○○○標楷體 14 字型、1.5 倍行距、置左

內文中文標楷體 12 字型、英文 Time New Roman 12 字型左右對齊、1.5 倍行距。

1. ○○○○標楷體 12 字型、1.5 倍行距、置左

內文中文標楷體 12 字型、英文 Time New Roman 12 字型左右對齊、1.5 倍行距。

(1) ○○○○標楷體 12 字型、1.5 倍行距、置左

內文中文標楷體 12 字型、英文 Time New Roman 12 字型左右對齊、1.5 倍行距。

表 4-1 ○○○12 字型、置於表上方、置中

我是表格	我是表格	我是表格
我是表格	我是表格	我是表格
我是表格	我是表格	我是表格

資料來源：作者(年代)



圖 4-1 ○○○12 字型、置於圖下方、置中

資料來源：作者(年代)

## 第二節 ○○○○

一、 ○○○○標楷體 16 字型、1.5 倍行距、置左

(一)○○○○標楷體 14 字型、1.5 倍行距、置左

內文中文標楷體 12 字型、英文 Time New Roman 12 字型左右對齊、1.5 倍行距。

1. ○○○○標楷體 12 字型、1.5 倍行距、置左

內文中文標楷體 12 字型、英文 Time New Roman 12 字型左右對齊、1.5 倍行距。

(1)○○○○標楷體 12 字型、1.5 倍行距、置左

內文中文標楷體 12 字型、英文 Time New Roman 12 字型左右對齊、1.5 倍行距。

表 4-2 ○○○12 字型、置於表上方、置中

我是表格	我是表格	我是表格
我是表格	我是表格	我是表格
我是表格	我是表格	我是表格

資料來源：作者(年代)




圖 4-2 ○○○12 字型、置於圖下方、置中

資料來源：作者(年代)

# 第五章 結論與建議

## 第一節 ○○○○

一、 ○○○○標楷體 16 字型、1.5 倍行距、置左

(一)○○○○標楷體 14 字型、1.5 倍行距、置左

內文中文標楷體 12 字型、英文 Time New Roman 12 字型左右對齊、1.5 倍行距。

1. ○○○○標楷體 12 字型、1.5 倍行距、置左

內文中文標楷體 12 字型、英文 Time New Roman 12 字型左右對齊、1.5 倍行距。

(1) ○○○○標楷體 12 字型、1.5 倍行距、置左

內文中文標楷體 12 字型、英文 Time New Roman 12 字型左右對齊、1.5 倍行距。

表 5-1 ○○○12 字型、置於表上方、置中

我是表格	我是表格	我是表格
我是表格	我是表格	我是表格
我是表格	我是表格	我是表格

資料來源：作者(年代)



圖 5-1 ○○○12 字型、置於圖下方、置中

資料來源：作者(年代)

## 第二節 ○○○○○

一、 ○○○○○標楷體 16 字型、1.5 倍行距、置左

(一)○○○○○標楷體 14 字型、1.5 倍行距、置左

內文中文標楷體 12 字型、英文 Time New Roman 12 字型左右對齊、1.5 倍行距。

1. ○○○○○標楷體 12 字型、1.5 倍行距、置左

內文中文標楷體 12 字型、英文 Time New Roman 12 字型左右對齊、1.5 倍行距。

(1) ○○○○○標楷體 12 字型、1.5 倍行距、置左

內文中文標楷體 12 字型、英文 Time New Roman 12 字型左右對齊、1.5 倍行距。

表 5-2 ○○○12 字型、置於表上方、置中

我是表格	我是表格	我是表格
我是表格	我是表格	我是表格
我是表格	我是表格	我是表格

資料來源：作者(年代)




圖 5-2 ○○○12 字型、置於圖下方、置中

資料來源：作者(年代)

## 參考文獻

可依照 APA 格式，文獻前面不需要編號，設定凸排 2 字元，中文字首筆畫遞增排序，英文首字由 A-Z 排序。

### 一、中文

吳天方 (2000)。塑造綜合高中學校願景的策略，教育研究資訊，8(6)，171-179。

彭作奎、劉瑞萍(1994)。台灣稻米市場開放之經濟影響模擬分析，台灣土地金融季刊，31(4)，185-211。

黃萬傳 (2002)。雞蛋遠端拍賣績效及其改善方向之研究，台灣銀行季刊，53(1)，322-351。

### 二、外文

Afuah, A. (2004). *Business Models: A Strategic Management Approach*, New York: McGraw-Hill.

Porter, M. E. (1979). *How Competitive Forces Shape Strategy*, Harvard Business Review.

Wehrich, H. (1982). The TOWS Matrix—A Tool for Situational Analysis, *Long Range Planning*, 15(2), 60-70.

### 三、網路資料

Fredrickson, B. L. (2000, March 7). Cultivating positive emotions to optimize health and well-being. *Prevention & Treatment*, 3, Article 00001a. Retrieved November 20, 2000, from <http://journals.apa.org/prevention/volume3/pre0030001a.html>

## 附錄

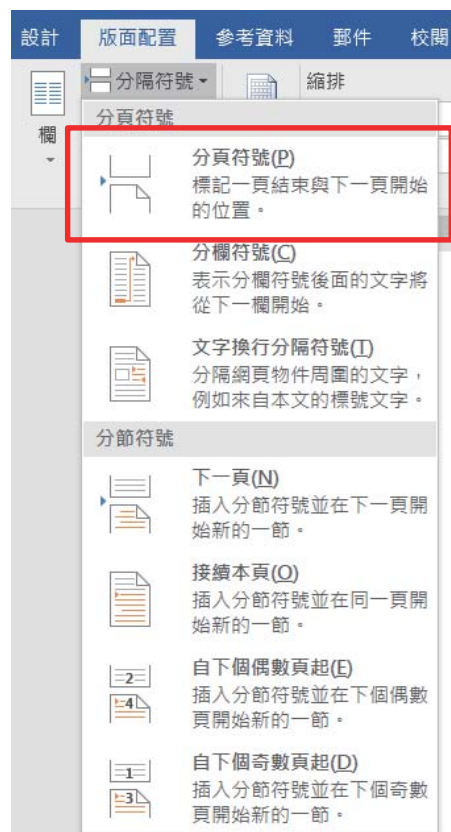
縮排 2 字元-設定方法：

每段落第一行”縮排 2 字元”  
選取內文 右鍵選項”段落 ”  
進入右圖視窗設定

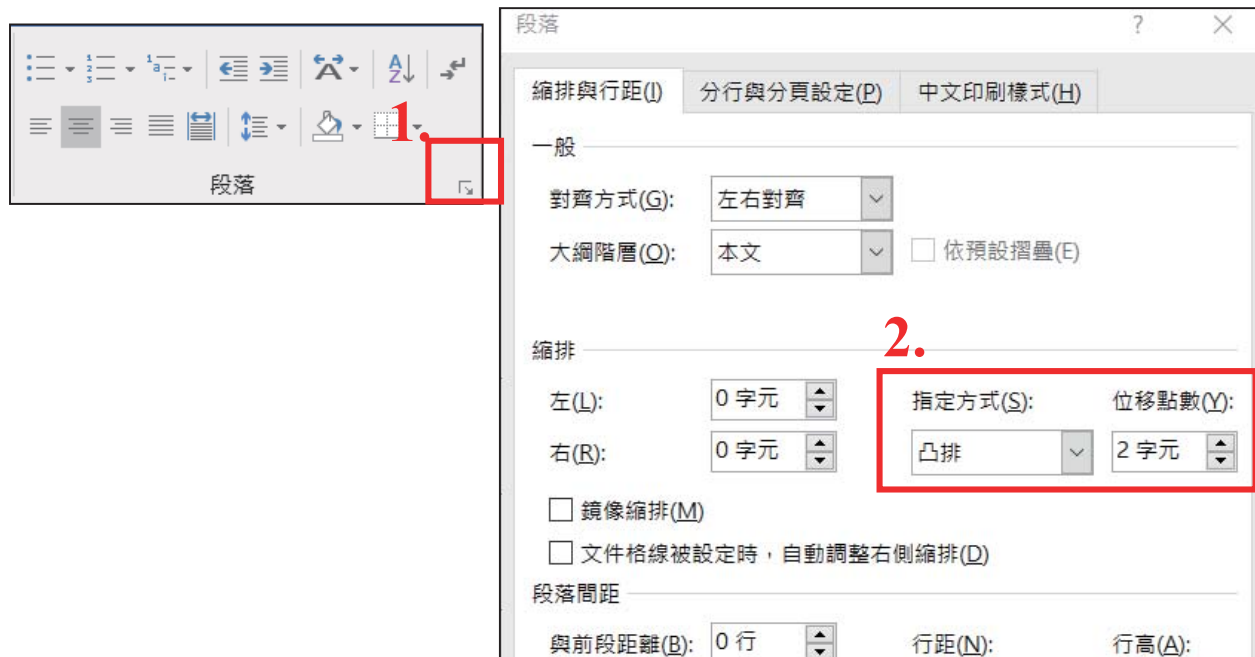


插入分頁符號-設定方法：(ctrl+enter)

章標題需換頁，為新頁面的開頭，節與小標題不需換頁



## 凸排 2 字元-設定方法：



## 筆畫遞增順序-設定方法：

